

**ХИМИМПОРТ АД**  
**Междинен финансов отчет**  
**31 Март 2008 г.**

Grant Thornton 



## Съдържание

	Страница
Междинен баланс	2
Междинен отчет за доходите	4
Междинен отчет за паричните потоци	5
Междинен отчет за промените в собствения капитал	6
Съкратени пояснения към междинния финансов отчет	7

Химимпорт АД  
 Междинен финансов отчет  
 31 Март 2008 г.

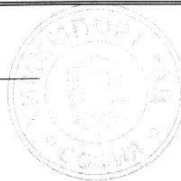


**Междинен баланс**


Пояснение	31.3.2008 '000 лв	31.12.2007 '000 лв
<b>Активи</b>		
<b>Нетекущи Активи</b>		
Имоти, машини, съоръжения и оборудване	29 482	21 838
Нематериални активи	185	247
Инвестиционни имоти	1 150	1 170
Инвестиции в дъщерни дружества	388 496	340 387
Инвестиции асоциирани предприятия	46 722	18 767
Дългосрочни финансови активи	1 245	19 510
Дългосрочни вземания от свързани лица	77 988	72 465
Дългосрочни вземания	14 164	23 168
	<b>559 432</b>	<b>497 552</b>
<b>Текущи активи</b>		
Материални запаси	150	155
Вземания от свързани лица	36 972	22 741
Краткосрочни финансови активи	5 394	11 742
Предоставени аванси за закупуване на финансови инструменти	-	61 289
Предоставени заеми	91 906	76 191
Търговски вземания	3 176	4 179
Други вземания	16 814	11 283
Парични средства	85 756	92 845
	<b>240 168</b>	<b>280 425</b>
<b>Общо активи</b>	<b>799 600</b>	<b>777 977</b>

Изготвил:

Дата: 25 април 2008 г.



Изпълнителен  
 Директор:



Химимпорт АД  
Междинен финансов отчет  
31 Март 2008 г.


 HIMIMPORT  
PUBLIC COMPANY 2

**Междинен баланс**

Пояснение	31.3.2008 '000 лв	31.12.2007 '000 лв
<b>Капитал</b>		
Акционерен капитал	150 000	150 000
Премии от емисии	232 343	232 343
Други резерви	6 833	6 834
Натрупана печалба	148 708	66 225
Текущ финансов резултат	16 145	82 483
<b>Общо капитал</b>	<b>554 029</b>	<b>537 885</b>
<b>Пасиви</b>		
<b>Нетекущи пасиви</b>		
Дългосрочни търговски задължения	194	864
Задължения по финансов лизинг	3 051	3 745
Дългосрочни задължения към свързани лица	172 525	178 597
	<b>175 770</b>	<b>183 206</b>
<b>Текущи пасиви</b>		
Краткорочни задължения към свързани лица	23 150	12 405
Краткосрочни банкови заеми	16 241	24 680
Търговски задължения	8 289	8 367
Задължения по финансов лизинг	1 501	1 620
Данъчни задължения	1 067	567
Задължения към персонала и осигурителни институции	63	58
Получени заеми	13 141	4 962
Други задължения	6 349	4 227
	<b>69 801</b>	<b>56 886</b>
<b>Общо пасиви</b>	<b>245 571</b>	<b>240 092</b>
<b>Общо капитал и пасиви</b>	<b>799 600</b>	<b>777 977</b>

Изготвил: \_\_\_\_\_

Дата: 25 април 2008 г.



Изпълнителен  
Директор: \_\_\_\_\_

\_\_\_\_\_

Химимпорт АД  
Междинен финансов отчет  
31 Март 2008 г.

 HIMIMPORT  
PUBLIC COMPANY 3


**Междинен отчет за доходите**

Пояснение	31.3.2008	31.3.2007
	'000 лв	'000 лв
Положителни разлики от операции с финансови инструменти	12 718	12 834
Отрицателни разлики от операции с финансови инструменти	(1 109)	-
<b>Нетен резултат от операции с финансови инструменти</b>	<b>11 609</b>	<b>12 834</b>
Приходи от лихви	3 646	2
Разходи за лихви	(606)	(292)
<b>Нетни разходи за лихви</b>	<b>3 040</b>	<b>(290)</b>
Положителни разлики от промяна на валутни курсове	599	11
Отрицателни разлики от промяна на валутни курсове	(11)	-
<b>Нетен резултат от промяна на валутни курсове</b>	<b>588</b>	<b>11</b>
Други финансови приходи/(разходи), нетно	636	(6)
Приходи от оперативна дейност	2 449	334
Разходи за оперативна дейност	(1 673)	(1 817)
<b>Нетен резултат от оперативна дейност</b>	<b>776</b>	<b>(1 483)</b>
<b>Резултат за периода преди данъци</b>	<b>16 649</b>	<b>11 066</b>
Разходи за данъци, нетно	(504)	-
<b>Нетен резултат за периода</b>	<b>16 145</b>	<b>11 066</b>
	<b>31.3.2008</b>	<b>31.3.2007</b>
	<b>лв</b>	<b>лв</b>
<b>Доход на акция</b>	<b>5</b>	<b>0.09</b>

Изготвил: \_\_\_\_\_

Дата: 25 април 2008 г.

Изпълнителен  
Директор: \_\_\_\_\_



\_\_\_\_\_

Химимпорт АД  
Междинен финансов отчет  
31 Март 2008 г.

 HIMIMPORT  
PUBLIC COMPANY 4



**Междинен отчет за паричните потоци**

	31.3.2008 '000 лв	31.3.2007 '000 лв
<b>Оперативна дейност</b>		
Постъпления от краткосрочни заеми	21 512	39 334
Плащания по краткосрочни заеми	(15 589)	(32 347)
Постъпления от продажба на краткосрочни финансови активи	37 717	-
Постъпления от клиенти	2 723	4 903
Плащания към доставчици	(3 725)	(1 847)
Парични потоци от промени във валутните курсове	588	11
Постъпления от лихви	-	2
Плащания към персонал и осигурителни институции	(177)	(75)
Платени данъци	(11)	(33)
<b>Нетен паричен поток от оперативна дейност</b>	<b>43 038</b>	<b>9 948</b>
<b>Инвестиционна дейност</b>		
Придобиване на дълготрайни материални активи	(8 211)	(571)
Постъпления от продажба на дълготрайни активи	-	29 488
Придобиване на участия в дъщерни и асоциирани дружества	(27 632)	(30 400)
Предоставени заеми	(5 523)	-
<b>Нетен паричен поток от инвестиционна дейност</b>	<b>(41 366)</b>	<b>(1 483)</b>
<b>Финансова дейност</b>		
Получени банкови и други заеми	1 469	-
Плащания по получени банкови заеми	(8 806)	(958)
Плащания по финансов лизинг	(1 039)	(536)
Плащания на лихви	(385)	(289)
<b>Нетен паричен поток от финансова дейност</b>	<b>(8 761)</b>	<b>(1 783)</b>
<b>Парични средства в началото на периода</b>	<b>92 845</b>	<b>26 392</b>
Нетно намаление/увеличение на парични средства	(7 089)	6 682
<b>Парични средства в края на периода</b>	<b>85 756</b>	<b>33 074</b>

Изготвил: \_\_\_\_\_

Изпълнителен  
Директор: \_\_\_\_\_

Дата: 25 април 2008 г.


Химимпорт АД  
Междинен финансов отчет  
31 Март 2008 г.

 HIMIMPORT  
PUBLIC COMPANY

5

### Междинен отчет за промените в собствения капитал

Всички суми са в '000 лв.	Акционерен капитал	Премии от емисия	Други резерви	Финансов резултат	Общо капитал
Салдо към 1 януари 2007	130 000	32 925	7 125	65 945	235 995
Нетен резултат за периода	-	-	-	11 066	11 066
Салдо към 31 март 2007	130 000	32 925	7 125	77 011	247 061
Салдо към 1 януари 2008	150 000	232 343	6 834	148 708	537 885
Нетен резултат за периода	-	-	-	16 145	16 145
Други	-	-	(1)	-	(1)
Салдо към 31 март 2008	150 000	232 343	6 833	164 853	554 029

Изготвил: 

Дата: 25 април 2008 г.



Изпълнителен  
Директор:



## Съкратени пояснения към междинния финансов отчет

### 1 Обща информация

Химимпорт АД е регистрирано като акционерно дружество от Софийски градски съд на 24.01.1990 г.

Основната дейност на Дружеството се състои в:

- Придобиване, управление и продажба на участия в български и чуждестранни дружества;
- Финансиране на дружества, в които дружеството участва;
- Банкови услуги, финанси, застраховане и пенсионно осигуряване;
- Секюритизация на недвижими имоти и вземания;
- Добив на нефт и газ;
- Изграждане на мощности в областта на нефтопреработвателната промишленост, производството на биогорива и производство на изделия от каучук;
- Производство и търговия с петролни и химически продукти;
- Производство на растителни масла, изкупуване, преработка и търговия със зърнени храни;
- Авиационен транспорт и наземни дейности по обслужване и ремонт на самолети и самолетни двигатели;
- Речен и морски транспорт и пристанищна инфраструктура;
- Търговско представителство и посредничество;
- Комисионна, спедиционна и складова дейност;

Междинният финансов отчет към 31 Март 2008 г. е одобрен и приет от Управителния съвет на 25 Април 2008 г.

### 2 Основа за изготвяне на междинните финансовите отчети

Този съкратен междинен финансов отчет е изготвен в съответствие с Международен счетоводен стандарт (МСС) 34 Междинни финансови отчети. Той не съдържа цялата информация, която се изисква за изготвяне на пълни годишни финансови отчети, и следва да се чете заедно с годишните финансови отчети на дружеството към 31 декември 2007 г.

Междинните финансови отчети са изготвени в лева, това е и функционалната валута на дружеството.

Основните счетоводни политики на дружеството съответстват на тези, изложени в годишните финансови отчети на дружеството към 31 декември 2007 г.



### 3 Имоти, машини, съоръжения и оборудване

	Земя	Сгради	Машини и оборудване	Самолети	Транспортни средства	Други	Разходи по придобиване на ДМА	Общо
	'000 лв.	'000 лв.	'000 лв.	'000 лв.	'000 лв.	'000 лв.	'000 лв.	'000 лв.
<b>Към 1 януари 2007 г.</b>								
Отчетна стойност	401	654	1 047	22 042	179	607	-	24 930
Натрупана амортизация и обезценка		(126)	(1 002)	(3 091)	(179)	(458)		(4 856)
<b>Балансова стойност</b>	<b>401</b>	<b>528</b>	<b>45</b>	<b>18 951</b>	<b>-</b>	<b>149</b>	<b>-</b>	<b>20 074</b>
<b>Към 31 декември 2007 г.</b>								
Отчетна стойност	401	654	1 057	22 042	179	607	4 023	28 963
Натрупана амортизация и обезценка	-	(148)	(1 021)	(5 295)	(179)	(482)	-	(7 125)
<b>Балансова стойност</b>	<b>401</b>	<b>506</b>	<b>36</b>	<b>16 747</b>	<b>-</b>	<b>125</b>	<b>4 023</b>	<b>21 838</b>
<b>Към 31 март 2008 г.</b>								
Отчетна стойност	8 581	654	1 057	22 042	179	610	4 052	37 175
Натрупана амортизация и обезценка	-	(154)	(1 026)	(5 846)	(179)	(488)	-	(7 693)
<b>Балансова стойност</b>	<b>8 581</b>	<b>500</b>	<b>31</b>	<b>16 196</b>	<b>-</b>	<b>122</b>	<b>4 052</b>	<b>29 482</b>

**За 2007 г.**

Начално салдо балансова стойност	401	528	45	18 951	-	149	-	20 074
Новопридобити активи	-	-	10	-	-	-	4 023	4 033
Начислена амортизация за периода	-	(22)	(19)	(2 204)	-	(24)	-	(2 269)
<b>Крайно салдо балансова стойност</b>	<b>401</b>	<b>506</b>	<b>36</b>	<b>16 747</b>	<b>-</b>	<b>125</b>	<b>4 023</b>	<b>21 838</b>

**За 2008 г.**

Начално салдо балансова стойност	401	506	36	16 747	-	125	4 023	21 838
Новопридобити активи	8 180	-	-	-	-	3	29	8 212
Начислена амортизация за периода		(6)	(5)	(551)		(6)		(568)
<b>Крайно салдо балансова стойност към 31.03.2008</b>	<b>8 581</b>	<b>500</b>	<b>31</b>	<b>16 196</b>	<b>-</b>	<b>122</b>	<b>4 052</b>	<b>29 482</b>

#### 4 Акционерен капитал

С решение на Управителния съвет на дружеството от 29.06.2007 год., потвърдено на същата дата от Надзорния съвет, започна процедура по увеличение на капитала на “Химимпорт”АД от 130 000 000 лв. на 150 000 000 лв. С решение № 1153-Е от 22.08.2007 г., КФН потвърди Проспект за публично предлагане на 20 000 000 бр. обикновени, безналични, свободнопрехвърляеми акции с номинал 1 лв. и емисионна стойност от 11 лв. Съобщенията за публичното предлагане бяха публикувани на 28.08.2007 г. в “Държавен вестник” и в.”Пари”, а самата процедура по увеличение на капитала на “Химимпорт”АД започна на 10.09.2007 год.

На проведения на 02.10.2007г. аукцион за неизползаните права от увеличението на капитала на Химимпорт АД са са закупени всички предложени 1,127,178 неупражнени права.

На 17.10.2007 год. изтече крайния срок за плащане на упражнените права. Крайните резултати от увеличението на капитала на “Химимпорт”АД са, както следва :

Записани и платени – 19 999 984 броя акции

Постъпила сума по набирателна сметка – 219 999 824 лева при емисионна стойност от 11 лева за акция с номинал от 1 лев.

С влязло в сила Решение 28 на СГС от 22.10.2007г. Дружеството увеличава акционерния си капитал на 149 999 984 лева.

#### 5 Доход на акция

Основният доход на акция е изчислен като за числител е използвана величината – нетна печалба, подлежаща на разпределение между притежателите на обикновени акции.

Среднопретегленият брой акции, използван за изчисляването на основния доход на акция, както и нетната печалба, подлежаща на разпределение между притежателите на обикновени акции, е както следва:

	31 Март 2008	31 Март 2007
Нетен резултат за периода в лв.	16 145 000	11 066 000
Средно-претеглен брой на емитираните обикновени акции	149 999 984	128 555 556
<b>Основен доход на акция (лева за акция)</b>	<b>0.1076</b>	<b>0.0861</b>