

Междинен финансов отчет

Химимпорт АД

31 март 2017 г.



Съдържание

Страница

Междинен съкратен отчет за финансовото състояние	1
Междинен съкратен отчет за всеобхватния доход	3
Междинен съкратен отчет за промените в собствения капитал	4
Междинен съкратен отчет за паричните потоци	6
Пояснения към междинния съкратен финансов отчет	7

Междинен съкратен отчет за финансовото състояние

	Пояснения	31.03.2017 '000 лв.	31.12.2016 '000 лв.	31.03.2016 '000 лв.
Активи				
Нетекущи активи				
Имоти, машини и съоръжения	6	7 685	7 686	15 867
Нематериални активи		4	5	2
Инвестиционни имоти	7	35 831	35 831	33 572
Инвестиции в дъщерни предприятия	8	785 914	787 201	751 679
Дългосрочни финансови активи		46 171	46 171	42
Дългосрочни вземания от свързани лица	16	26 524	27 509	76 504
Дългосрочни вземания	9	127 995	127 014	103 329
		1 030 124	1 031 417	980 995
Текущи активи				
Вземания от свързани лица	16	130 200	126 683	278 541
Предоставени заеми	9	102 554	101 757	133 778
Търговскии други вземания		46 162	44 731	45 230
Краткосрочни финансови активи		117 161	117 161	141 823
Вземания във връзка с данъци върху дохода		60	60	-
Материални запаси		-	-	367
Парични средства		73 270	76 359	82 725
		469 287	466 751	682 464
Общо активи		1 499 411	1 498 168	1 663 459

Съставил:


/А. Керезов/

Изпълнителен директор:


/И. Каменов/

Дата: 28 април 2017 г.



Междинен съкратен отчет за финансовото състояние (продължение)

Собствен капитал и пасиви	Пояснение	31.03.2017	31.12.2016	31.03.2016
		'000 лв.	'000 лв.	'000 лв.
Собствен капитал				
Акционерен капитал	10	239 646	239 646	239 646
Премиян резерв		260 615	260 615	260 615
Други резерви		59 890	59 890	59 888
Неразпределена печалба от минали години		675 734	641 986	652 770
Текущ финансов резултат		21 243	33 748	16 212
Общо собствен капитал		1 257 128	1 235 885	1 229 131
Пасиви				
Нетекучи пасиви				
Дългосрочни задължения към свързани лица	16	12 171	13 333	152 636
Дългосрочни задължения за дивиденди	11	-	-	8 311
Дългосрочни банкови и други заеми	12	43 078	43 078	54 905
Пенсионни и други задължения към персонала		24	24	21
Отсрочени данъчни пасиви		12 332	18 952	16 852
		67 605	75 387	232 725
Текущи пасиви				
Краткосрочни задължения към свързани лица	16	122 127	116 885	129 146
Краткосрочни задължения за дивиденди	11	9 320	9 063	17 266
Краткосрочни банкови и други заеми	12	36 173	32 713	31 884
Търговски и други задължения		5 315	28 145	23 042
Пенсионни и други задължения към персонала		117	90	83
Данъчни задължения		1 626	-	182
		174 678	186 896	201 603
Общо пасиви		242 283	262 283	434 328
Общо собствен капитал и пасиви		1 499 411	1 498 168	1 663 459

Съставил: 
/А. Керезов/




Изпълнителен директор: 
/И. Каменов/

Дата: 28 април 2017 г.

Междинен съкратен отчет за всеобхватния доход

Пояснения	31.03.2017	31.03.2016
	'000 лв.	'000 лв.
Положителни разлики от операции с финансови инструменти и нетекущи активи	16 917	16 158
Отрицателни разлики от операции с финансови инструменти	-	(2 450)
Нетен резултат от операции с финансови инструменти	16 917	13 708
Приходи от лихви	2 963	5 807
Разходи за лихви	(3 192)	(2 436)
Нетни приходи от лихви	(229)	3 371
Положителни разлики от промяна на валутни курсове	154	37
Отрицателни разлики от промяна на валутни курсове	(303)	(539)
Нетен резултат от промяна на валутни курсове	(149)	(502)
Други финансови разходи	(130)	(171)
Приходи от оперативна дейност	360	363
Разходи за оперативна дейност	(513)	(551)
Нетен резултат от оперативна дейност	(153)	(188)
Печалба за периода преди данъци	16 256	16 218
Разходи за данъци, нетно	13	4 987
Нетна печалба за периода	21 243	16 212
Общо всеобхватен доход	21 243	16 212
Доход на акция в лв.	14	0.09
Доход на акция с намалена стойност в лв.	14	-
		0.07

Съставил:


/А. Керзов/

Дата: 28 април 2017 г.



Изпълнителен директор:


/И. Каменов/


Междинен съкратен отчет за промените в собствения капитал

Всички суми са в '000 лв.

	Акционерен капитал	Премиен резерв	Преоценки по планове с дефинирани доходи	Други резерви	Неразпределена печалба	Общо собствен капитал
Салдо към 1 януари 2017 г.	239 646	260 615	66	59 824	675 734	1 235 885
Нетна печалба за периода, приключващ на 31 март 2017 г.	-	-	-	-	21 243	21 243
Общо всеобхватен доход	-	-	-	-	21 243	21 243
Салдо към 31 март 2017 г.	239 646	260 615	66	59 824	696 977	1 257 128

Съставил: 
/А. Керезов/



Изпълнителен директор: 
/И. Каменов/

Дата: 28 април 2017 г.

Междинен съкратен отчет за промените в собствения капитал (продължение)

Всички суми са в '000 лв.	Акционерен капитал	Премиен резерв	Преоценки по планове с дефинирани доходи	Други резерви	Неразпределена печалба	Общо собствен капитал
Салдо към 1 януари 2016 г.	239 646	260 615	64	59 824	652 770	1 212 919
Разпределение на дивиденди	-	-	-	-	(10 784)	(10 784)
Транзакции със собствениците	-	-	-	-	(10 784)	(10 784)
Печалба за годината	-	-	-	-	33 748	33 748
Друг всеобхватен доход	-	-	2	-	-	2
Общо всеобхватен доход	-	-	2	-	33 748	33 750
Други изменения на собствения капитал	-	-	-	-	-	-
Салдо към 31 декември 2016 г.	239 646	260 615	66	59 824	675 734	1 235 885

Съставил:


/А. Керезов/

Дата: 28 април 2017 г.



Изпълнителен директор:


/И. Каменов/

Междинен съкратен отчет за промените в собствения капитал (продължение)

Всички суми са в '000 лв.

	Акционерен капитал	Премиен резерв	Преоценки по планове с дефинирани доходи	Други резерви	Неразпределена печалба	Общо собствен капитал
Салдо към 1 януари 2016 г.	239 646	260 615	64	59 824	652 770	1 212 919
Нетна печалба за периода, приключващ на 31 март 2016 г.	-	-	-	-	16 212	16 212
Общо всеобхватен доход	-	-	-	-	16 212	16 212
Салдо към 31 март 2016 г.	239 646	260 615	64	59 824	668 982	1 229 131

Съставил:


/А. Керзов/



Изпълнителен директор:


/И. Каменов/

Дата: 28 април 2017 г.

Междинен съкратен отчет за паричните потоци


	31.03.2017 '000 лв.	31.03.2016 '000 лв.
Оперативна дейност		
Постъпления от краткосрочни заеми	2 308	17 035
Плащания по краткосрочни заеми	(7 923)	(22 699)
Постъпления от операции с краткосрочни финансови активи, нето	(2 363)	11 745
Постъпления от клиенти	256	119
Плащания към доставчици	(320)	(376)
Постъпления от лихви	3 240	11 588
Плащания на лихви, комисионни и др.	(1 783)	(3 493)
Плащания към персонал и осигурителни институции	(136)	(172)
Платени данъци	(107)	(103)
Други (плащания)/постъпления, нетно	29	(2 488)
Нетен паричен поток от оперативна дейност	(6 799)	11 156
Инвестиционна дейност		
Постъпления по предоставени заеми	13 617	24
Предоставени дългосрочни заеми	(55)	(1 934)
Нетен паричен поток от инвестиционна дейност	13 562	(1 910)
Финансова дейност		
Постъпления по получени банкови и други заеми	-	18 948
Плащания по получени дългосрочни и банкови заеми	(9 847)	(19 530)
Плащания на лихви	-	(910)
Нетен паричен поток от финансова дейност	(9 847)	(1 492)
Нетно изменения на паричните средства	(3 084)	7 754
Парични средства в началото на периода	76 359	75 058
Загуба от валутна преоценка на парични средства	(5)	(87)
Парични средства в края на периода	73 270	82 725

Съставил:


/А. Керезов/



Изпълнителен директор:


/И. Каменов/

Дата: 28 април 2017 г.

Пояснения към междинния съкратен финансов отчет

1. Предмет на дейност

Химимпорт АД е регистрирано като акционерно дружество от Софийски градски съд на 24.01.1990 г. Седалището и адресът на управление на Дружеството е ул. Стефан Караджа 2, София.

Дружеството е регистрирано на Българска Фондова Борса – София на 30 октомври 2006 г.

Основната дейност на Дружеството се състои в:

- Придобиване, управление и продажба на участия в български и чуждестранни дружества;
- Финансиране на дружества, в които дружеството участва;
- Банкови услуги, финанси, застраховане и пенсионно осигуряване;
- Секюритизация на недвижими имоти и вземания;
- Добив на нефт и газ;
- Изграждане на мощности в областта на нефтопреработвателната промишленост, производството на биогорива и производство на изделия от каучук;
- Производство и търговия с петролни и химически продукти;
- Производство на растителни масла, изкупуване, преработка и търговия със зърнени храни;
- Авиационен транспорт и наземни дейности по обслужване и ремонт на самолети и самолетни двигатели;
- Речен и морски транспорт и пристанищна инфраструктура;
- Търговско представителство и посредничество;
- Комисионна, спедиционна и складова дейност.

Дружеството се управлява чрез двустепенна система на управление, включваща Надзорен съвет и Управителен съвет.

Членове на Надзорния съвет на дружеството са:

Инвест Кепитъл АД
ЦКБ Груп ЕАД
Марияна Баждарова

Членове на Управителния съвет на дружеството са:

Александър Керезов
Иво Каменов
Марин Митев
Никола Мишев
Миролюб Иванов
Цветан Ботев

Дружеството се представлява от изпълнителните директори Иво Каменов и Марин Митев, заедно и поотделно.

Поясненията към междинния съкратен финансов отчет от стр. 7 до стр. 20 представляват неразделна част от него.

2. Основа за изготвяне на междинния съкратен финансов отчет

Този междинен съкратен финансов отчет за период от шест месеца до 31 март 2017 г. е изготвен в съответствие с МСС 34 „Междинно финансово отчитане“. Той не съдържа цялата информация, която се изисква за изготвяне на пълни годишни финансови отчети съгласно МСФО и следва да се чете заедно с годишния финансов отчет на Дружеството към 31 декември 2016 г., изготвен в съответствие с Международните стандарти за финансово отчитане (МСФО), разработени и публикувани от Съвета по международни счетоводни стандарти (СМСС) и приети от Европейския съюз (ЕС).

Междинният съкратен финансов отчет е съставен в български лева, което е функционалната валута на Дружеството. Всички суми са представени в хиляди лева (‘000 лв.) (включително сравнителната информация за 2016 г.), освен ако не е посочено друго. Дружеството изготвя и междинен съкратен консолидиран финансов отчет в съответствие с Международните стандарти за финансово отчитане (МСФО), разработени и публикувани от Съвета по международни счетоводни стандарти (СМСС) и приети от Европейския съюз (ЕС). В него инвестициите в дъщерни предприятия са отчетени и оповестени в съответствие с МСФО 10 „Консолидирани финансови отчети“. Междинният съкратен финансов отчет е съставен при спазване на принципа на действащо предприятие.

3. Счетоводна политика

Този междинен съкратен финансов отчет е изготвен съгласно приетата счетоводна политика в последния годишен финансов отчет на Дружеството към 31 декември 2016 г.

4. Счетоводни оценки

За целите на изготвянето на този междинен съкратен финансов отчет, ръководството на Дружеството е приложило счетоводни приблизителни оценки и предположения при оценката на своите активи, пасиви, приходи и разходи. Действителните резултати могат да се различават от тези оценки и предположения на ръководството. Счетоводните приблизителни оценки и предположения, приложени в този междинен съкратен финансов отчет, не се различават от последния годишен финансов отчет на Дружеството към 31 декември 2016 г.

5. Значителни събития и сделки

Дружеството разполага с достатъчно капитал и ликвидни средства да осъществява своята дейност и да обслужва задълженията си. Политиката и процедурите на Дружеството по отношение на управление на капитала, кредитния риск и ликвидния риск са представени в последния годишен финансов отчет на Дружеството към 31 декември 2016 г.

6. Имоти, машини и съоръжения

Имотите, машините и съоръженията на Дружеството включват земи, сгради, машини и оборудване, транспортни средства, разходи за придобиване на ДМА и други. Балансовата стойност към 31 март 2017 г. може да бъде анализирана, както следва:

	Земя	Сгради	Машини и оборудване	Транспортни средства	Други	Разходи за придобиване на ДМА	Общо
	'000 лв.	'000 лв.	'000 лв.	'000 лв.	'000 лв.	'000 лв.	'000 лв.
Брутна балансова стойност							
Салдо към 1 януари 2017 г.	-	26	225	113	1 411	6 370	8 145
Новопридобити активи	-	-	-	-	-	-	-
Отписани активи	-	-	-	-	-	-	-
Салдо към 31 март 2017 г.	-	26	225	113	1 411	6 370	8 145
Амортизация							
Салдо към 1 януари 2017 г.	-	(22)	(223)	(113)	(101)	-	(459)
Амортизация	-	-	(1)	-	-	-	(1)
Салдо към 31 март 2017 г.	-	(22)	(224)	(113)	(101)	-	(459)
Балансова стойност към 31 март 2017 г.	-	4	1	-	1 310	6 370	7 685

- за периода, приключващ на 31 декември 2016 г.

	Земя	Сгради	Машини и оборудване	Транспортни средства	Други	Разходи за придобиване на ДМА	Общо
	'000 лв.	'000 лв.	'000 лв.	'000 лв.	'000 лв.	'000 лв.	'000 лв.
Брутна балансова стойност							
Салдо към 1 януари 2016 г.	8 178	26	222	113	1 407	6 370	16 316
Новопридобити активи	-	-	3	-	4	-	7
Отписани активи	(8 178)	-	-	-	-	-	(8 178)
Салдо към 31 декември 2016 г.	-	26	225	113	1 411	6 370	8 145
Амортизация							
Салдо към 1 януари 2016 г.	-	(21)	(221)	(113)	(99)	-	(454)
Амортизация	-	(1)	(2)	-	(2)	-	(5)
Салдо към 31 декември 2016 г.	-	(22)	(223)	(113)	(101)	-	(459)
Балансова стойност към 31 декември 2016 г.	-	4	2	-	1 310	6 370	7 686

- за периода, приключващ на 31 март 2016 г.

	Земя	Сгради	Машини и оборудване	Транспортни средства	Други	Разходи за придобиване на ДМА	Общо
	'000 лв.	'000 лв.	'000 лв.	'000 лв.	'000 лв.	'000 лв.	'000 лв.
Брутна балансова стойност							
Салдо към 1 януари 2016 г.	8 178	26	222	113	1 407	6 370	16 316
Новопридобити активи	-	-	1	-	4	-	5
Отписани активи	-	-	-	-	-	-	-
Салдо към 31 март 2016 г.	8 178	26	223	113	1 411	6 370	16 321
Амортизация							
Салдо към 1 януари 2016 г.	-	(21)	(221)	(113)	(99)	-	(454)
Салдо към 31 март 2016 г.	-	(21)	(221)	(113)	(99)	-	(454)
Балансова стойност към 31 март 2016 г.	8 178	5	2	-	1 312	6 370	15 867

7. Инвестиционни имоти

Инвестиционните имоти на Дружеството включват земя и сграда, които се намират на ул. "Батенберг" № 1, гр. София, които се държат с цел увеличаване стойността на капитала.

Промените в балансовите стойности могат да бъдат представени както следва:

	Инвестиционен имот '000 лв.
Балансова стойност към 1 януари 2016 г.	33 572
Балансова стойност към 31 март 2016 г.	33 572
Печалба от промяна на справедливата стойност	2 259
Балансова стойност към 31 декември 2016 г.	35 831
Балансова стойност към 31 март 2017 г.	35 831



8. Инвестиции в дъщерни дружества

Дружеството има следните преки инвестиции в дъщерни предприятия:

Име на дъщерното предприятие	Страна на учредяване	Основна дейност	31.03.2017 '000 лв.	участие %	31.12.2016 '000 лв.	участие %	31.03.2016 '000 лв.	участие %
ЦКБ Груп ЕАД	България	Финансов сектор	255 539	100.00%	256 826	100.00%	210 270	100.00%
Зърнени храни България АД	България	Производство и търговия	165 363	63.65%	165 363	63.65%	165 363	63.65%
Бългериан Еървейз Груп ЕАД	България	Въздушен транспорт	209 611	100.00%	209 611	100.00%	209 611	100.00%
Българска Корабна Компания ЕАД	България	Морски и речен транспорт	44 393	100.00%	44 393	100.00%	44 393	100.00%
Централна Кооперативна Банка АД	България	Финансов сектор	22 492	6.65%	22 492	6.65%	33 707	9.90%
Спортен Комплекс Варна АД	България	Недвижими имоти	22 474	65.00%	22 474	65.00%	22 474	65.00%
Проучване и добив на нефт и газ АД	България	Производство и търговия	16 929	13.84%	16 929	13.84%	16 929	13.84%
Пристанище Леспорт АД	България	Морски и речен транспорт	16 380	99.00%	16 380	99.00%	16 380	99.00%
ЗАД Армеец	България	Финансов сектор	20 736	9.89%	20 736	9.89%	19 263	8.98%
Булхимекс ГмбХ	Германия	Производство и търговия	2 500	100.00%	2 500	100.00%	2 500	100.00%
Енергопроект АД	България	Инженерен сектор	2 168	83.25%	2 168	83.25%	2 166	83.20%
Транс Интеркар ЕООД	България	Транспорт	4 855	100.00%	4 855	100.00%	4 855	100.00%
Национална стокова борса АД	България	Производство и търговия	1 879	67.00%	1 879	67.00%	1 879	67.00%
Техноимпекс АД	България	Производство и търговия	480	87.67%	480	87.67%	480	87.67%
ХГХ Консулт ООД	България	Услуги	111	59.34%	111	59.34%	111	59.34%
Прайм Лега Консулт ООД	България	Услуги	4	70.00%	4	70.00%	4	70.00%
Еърпорт сървисиз – България ЕАД	България	Въздушен транспорт	-	-	-	-	-	-
Глобал Инвест Холдинг Б:В.	Холандия	Финансов сектор	-	-	-	-	1 294	100.00%
			785 914		787 201		751 679	

9. Предоставени заеми

	31.03.2017	31.12.2016	31.03.2016
	'000 лв.	'000 лв.	'000 лв.
Дългосрочни предоставени заеми	127 995	127 014	103 329
Краткосрочни предоставени заеми	102 554	101 757	133 778
	230 549	228 771	237 107

10. Акционерен капитал

Регистрираният акционерен капитал на Дружеството към 31 март 2017 г. се състои от 239 646 267 на брой обикновени акции с номинална стойност в размер на 1 лв. за акция. Обикновените акции на Дружеството са безналични, поименни и свободно прехвърляеми и дават право на 1 (един) глас и ликвидационен дял

	Брой акции към 31.03.2017 '000 лв.	Брой акции към 31.12.2016 '000 лв.	Брой акции към 31.03.2016 '000 лв.
Издадени и напълно платени акции:			
- в началото на периода	239 646 267	239 646 267	239 646 267
Акции, издадени и напълно платени към края на периода	239 646 267	239 646 267	239 646 267
Акции, придобити от дъщерни дружества, с право на глас			
ЦКБ Груп АД	(1 296 605)	(1 863 605)	(5 160 005)
ЗАД Армеец	(3 236 507)	(3 211 507)	(745 400)
ПОАД ЦКБ Сила	(7 872 107)	(7 464 307)	(763 676)
ЦКБ АД	(188 100)	(192 620)	(121 100)

Списъкът на основните акционери, притежаващи повече от 10 % от обикновени и привилегирани акции от капитала на Дружеството, е представен както следва:

	към 31.03.2017	към 31.03.2017	към 31.12.2016	към 31.12.2016	към 31.03.2016	към 31.03.2016
	Брой	%	Брой	%	Брой	%
	Акции /обикновени и привилегирани		Акции /обикновени и привилегирани		Акции /обикновени и привилегирани	
Инвест Кепитъл АД	174 847 247	72.96 %	175 002 247	73.03 %	176 200 647	73.52%
Други юридически и физически лица	64 799 020	27.04 %	64 644 020	26.97 %	63 445 620	26.47%
	239 646 267	100.00 %	239 646 267	100.00 %	239 646 267	100.00 %

11. Задължения за дивиденди

Към 31 март 2017 г. задълженията за дивиденди по привилегированите акции са както следва:

	Текущи			Нетекущи		
	31.03.2017	31.12.2016	31.03.2016	31.03.2017	31.12.2016	31.03.2016
	'000 лв	'000 лв	'000 лв	'000 лв	'000 лв	'000 лв
Задължения за дивиденди	9 320	9 063	17 266	-	-	8 311
	9 320	9 063	17 266	-	-	8 311

12. Заеми

Заемите включват финансови пасиви, отчитани по амортизирана стойност:

	Текущи			Нетекущи		
	31.03.2017	31.12.2016	31.03.2016	31.03.2017	31.12.2016	31.03.2016
	'000 лв	'000 лв	'000 лв	'000 лв	'000 лв	'000 лв
Банкови заеми	10 334	10 334	10 334	38 872	38 872	46 206
Други заеми	25 839	22 379	21 550	4 206	4 206	8 699
	36 173	32 713	31 884	43 078	43 078	54 905

13. Разходи за данъци върху дохода

Признатите разходи за данък са базирани на най-добрата преценка от страна на ръководството за очакваната годишна ставка за корпоративен данък, приложена за финансовия резултат, реализиран през текущия междинен период към 31 март 2017 г. Използваната годишна ставка на корпоративния данък за 2016 г. е 10% (годишна ставка за тримесечния период, приключващ на 31 март 2016 г. е била 10 %).

14. Доход на акция

Основният доход на акция е изчислен като за числител е използвана величината – нетна печалба, подлежаща на разпределение между притежателите на обикновени акции.

Среднопретегленият брой обикновени акции, използван за изчисляването на основния доход на акция, както и нетната печалба, намалена с разхода за дивиденди, подлежаща на разпределение, са както следва:

	Към 31.03.2017	Към 31.03.2016
Нетна печалба в лева, подлежаща на разпределение	21 243 000	16 212 000
Среднопретеглен брой акции	239 646 267	150 875 596
Основен доход на акция (лева за акция)	0.09	0.11

Среднопретегленият общ брой акции /обикновени и привилегировани/, използван за изчисляването на намаления доход на акция, както и нетната печалба, коригирана с разходи за дивиденди, подлежаща на разпределение, са както следва:

	Към 31.03.2017	Към 31.03.2016
Коригирана нетна печалба в лева	-	16 212 000
Среднопретеглен брой акции	-	239 646 267
Доход на акция с намалена стойност (лева за акция)	-	0.07

15. Сделки със свързани лица

Ако не е изрично упоменато, транзакциите със свързани лица не са извършвани при специални условия и не са предоставяни или получавани никакви гаранции. Разчетните суми обикновено се изплащат по банков път.

15.1. Сделки със собствениците

Продажби	31.03.2017	31.03.2016
	'000 лв	'000 лв
- продажба на услуги, приходи от наеми и приходи от лихви		
- собственик	137	424

15.2. Сделки с дъщерни и асоциирани предприятия

Продажби	31.03.2017	31.03.2016
	'000 лв	'000 лв
<i>продажба на услуги, приходи от наеми и приходи от лихви</i>		
- дъщерни предприятия	766	3 261
Покупки		
<i>покупки на услуги, стоки и лихви (дъщерни)</i>		
- дъщерни предприятия	(957)	(1 259)

15.3. Сделки с ключов управленски персонал

Ключовият управленски персонал на Дружеството включва членовете на управителния съвет и надзорния съвет. Възнагражденията на ключовия управленски персонал се състоят от текущи заплати и възнаграждения, както следва:

	31 март 2017	31 март 2016
	'000 лв.	'000 лв.
Краткосрочни възнаграждения:		
Заплати, включително бонуси	(42)	(42)
Разходи за социални осигуровки	(5)	(5)
Служебни автомобили	-	-
Общо краткосрочни възнаграждения	(47)	(47)

16. Разчети със свързани лица

	31.03.2017 ‘000 лв.	31.03.2016 ‘000 лв.
Дългосрочни вземания от:		
- дъщерни предприятия	26 524	76 504
Общо дългосрочни вземания от свързани лица:	26 524	76 504
	31.03.2017 ‘000 лв.	31.03.2016 ‘000 лв.
Краткосрочни вземания от:		
- собственици и ключов управленски персонал	31 342	177 386
- дъщерни предприятия	84 796	88 309
- асоциирани предприятия	408	5
- други свързани лица, извън групата	13 654	12 841
Общо краткосрочни вземания от свързани лица:	130 200	278 541
	31.03.2017 ‘000 лв.	31.03.2016 ‘000 лв.
Дългосрочни задължения от:		
- дъщерни предприятия	12 171	152 636
Общо дългосрочни задължения от свързани лица:	12 171	152 636
	31.03.2017 ‘000 лв.	31.03.2016 ‘000 лв.
Краткосрочни задължения от:		
- дъщерни предприятия	121 632	128 588
- други свързани лица извън групата	495	558
Общо краткосрочни задължения от свързани лица:	122 127	129 146

17. Събития след края на отчетния период

Няма настъпили съществени промени след датата на отчетния период.

18. Одобрение на междинния съкратен финансов отчет

Междинният съкратен финансов отчет към 31 март 2017 г. (включително сравнителната информация) е одобрен и приет от управителния съвет на 28 април 2017 г.