

Междинен финансов отчет

Химимпорт АД

31 март 2020 г.



Съдържание

Страница

Междинен съкратен отчет за финансовото състояние	1
Междинен съкратен отчет за всеобхватния доход	3
Междинен съкратен отчет за промените в собствения капитал	4
Междинен съкратен отчет за паричните потоци	6
Пояснения към междинния съкратен финансов отчет	7

Междинен съкратен отчет за финансовото състояние

	Пояснения	31.03.2020 хил. лв.	31.12.2019 хил. лв.
Активи			
Нетекущи активи			
Имоти, машини и съоръжения	9	3 206	3 295
Инвестиционни имоти	10	35 831	35 831
Инвестиции в дъщерни предприятия	11	789 057	779 397
Дългосрочни финансови активи	12	111 042	111 806
Дългосрочни вземания от свързани лица	0	105 501	93 497
Нетекущи активи		1 044 637	1 023 826
Текущи активи			
Краткосрочни финансови активи	13	224 011	225 166
Търговски и други вземания		44 417	46 015
Вземания от свързани лица	0	125 013	131 683
Предплащания и други активи		172	164
Парични средства		70 429	70 469
Текущи активи		464 042	473 497
Общо активи		1 508 679	1 497 323

Съставил: 
/А. Керезов/

Изпълнителен директор: 
/И. Каменов/


Дата: 30 септември 2020 г.



Междинен съкратен отчет за финансовото състояние (продължение)

Собствен капитал и пасиви	Пояснение	31.03.2020 хил. лв.	31.12.2019 хил. лв.
Собствен капитал			
Акционерен капитал	13	239 646	239 646
Премиен резерв		260 615	260 615
Преоценки по планове с дефинирани доходи		60	60
Други резерви		59 824	59 824
Неразпределена печалба от минали години		681 466	644 785
Текущ финансов резултат		9 162	36 681
Общо собствен капитал		1 250 773	1 241 611
Пасиви			
Нетекущи пасиви			
Дългосрочни банкови и други заеми	15	49 869	39 802
Дългосрочни задължения към свързани лица	0	20 559	20 955
Пенсионни задължения към персонала		45	45
Провизии		1 772	1 848
Отсрочени данъчни пасиви		12 883	12 883
		85 128	75 533
Текущи пасиви			
Краткосрочни банкови и други заеми	14	7 801	17 482
Търговски и други задължения		5 043	5 109
Краткосрочни задължения към свързани лица	0	159 128	157 468
Задължения за данъци върху дохода		690	4
Пенсионни и други задължения към персонала		116	116
		172 778	180 179
Общо пасиви		257 906	255 712
Общо собствен капитал и пасиви		1 508 679	1 497 323

Съставил: 
/А. Керезов/


Изпълнителен директор: 
/И. Каменов/

Дата: 30 септември 2020 г.



Междинен съкратен отчет за всеобхватния доход

Пояснения	31.03.2020	31.03.2019
	хил. лв.	хил. лв.
Печалба от операции с финансови инструменти	13 513	28 723
Загуба от операции с финансови инструменти	(3 209)	(2 700)
Нетен резултат от операции с финансови инструменти	10 304	26 023
Приходи от лихви	1 793	3 025
Разходи за лихви	(747)	(1 107)
Нетни приходи от лихви	1 046	1 918
Положителни разлики от промяна на валутни курсове	4	3
Отрицателни разлики от промяна на валутни курсове	-	(1)
Нетен резултат от промяна на валутни курсове	4	2
Други финансови разходи	(30)	(89)
Приходи от дивиденди	-	-
Приходи от оперативна дейност	357	367
Разходи за оперативна дейност	(1 829)	(553)
Печалба за периода преди данъци	9 852	27 668
Разходи за данъци	16 (690)	(1 785)
Нетна печалба за периода	9 162	25 883
Друга всеобхватна загуба:	-	-
Компоненти, които не се рекласифицират с печалбата или загубата	-	-
Общо всеобхватен доход	9 162	25 883
Доход на акция в лв.	17 0.04	0.11

Съставил: 
/А. Керезов/

Изпълнителен директор: 
/И. Каменов/

Дата: 30 септември 2020 г.



Междинен съкратен отчет за промените в собствения капитал

Всички суми са в хил. лв.	Акционерен капитал	Премиен резерв	Преоценки по планове с дефинирани доходи	Други резерви	Неразпределена печалба	Общо собствен капитал
Салдо към 1 януари 2020 г.	239 646	260 615	60	59 824	681 466	1 241 611
Изплащане на дивидент	-	-	-	-	-	-
Транзакции със собственици	-	-	-	-	-	-
Нетна печалба за периода, приключващ на 31 март 2020 г.	-	-	-	-	9 162	9 162
Общо всеобхватен доход	-	-	-	-	9 162	9 162
Салдо към 31 март 2020 г.	239 646	260 615	60	59 824	690 628	1 250 773

Съставил:



/А. Керзов/

Дата: 30 септември 2020 г.



Изпълнителен директор:



/И. Каменов/

Междинен съкратен отчет за промените в собствения капитал (продължение)

Всички суми са в хил. лв.

	Акционерен капитал	Премиен резерв	Преоценки по планове с дефинирани доходи	Други резерви	Неразпределена печалба	Общо собствен капитал
Салдо към 1 януари 2019 г.	239 646	260 615	68	59 824	701 762	1 261 915
Разпределение на дивиденди	-	-	-	-	(14 991)	(14 991)
Транзакции със собствениците	-	-	-	-	(14 991)	(14 991)
Нетна печалба за периода, приключващ на 31 декември 2019 г.	-	-	-	-	36 681	36 681
Друга всеобхватна загуба	-	-	(8)	-	-	(8)
Общо всеобхватен доход	-	-	(8)	-	36 681	36 673
Салдо към 31 декември 2019 г.	239 646	260 615	60	59 824	681 466	1 241 611

Съставил:


/А. Керезов/

Изпълнителен директор:



/И. Каменов/

Дата: 30 септември 2020 г.



Междинен съкратен отчет за паричните потоци

	31.03.2020	31.03.2019
	хил. лв.	хил. лв.
Оперативна дейност		
Постъпления от краткосрочни заеми	1 608	7 318
Плащания по краткосрочни заеми	(4 899)	(6 788)
Постъпления от операции с краткосрочни финансови активи, нето	-	162
Постъпления от клиенти	1 026	146
Плащания към доставчици	(445)	(395)
Постъпления от лихви	1 739	451
Плащания на лихви, комисионни и др.	(77)	(218)
Плащания към персонал и осигурителни институции	(1 201)	(174)
Платени данъци	(286)	(10)
Други постъпления, нетно	2 900	447
Други плащания	(352)	-
Нетен паричен поток от оперативна дейност	13	939
Инвестиционна дейност		
Придобиване на дълготрайни активи	-	-
Постъпления от продажба на участия в дъщерни и асоциирани предприятия	-	-
Придобиване на участия в дъщерни и асоциирани предприятия	-	-
Придобиване на дългосрочни финансови активи	-	-
Постъпления от продажба на дългосрочни финансови активи	-	-
Постъпления по предоставени заеми	-	-
Предоставени дългосрочни заеми	-	-
Нетен паричен поток от инвестиционна дейност	-	-
Финансова дейност		
Изплатен дивидент	-	-
Постъпления по получени банкови и други заеми	-	-
Плащания по получени дългосрочни и банкови заеми	16	(152)
Плащания на лихви	-	(489)
Нетен паричен поток от финансова дейност	16	(641)
Нетно изменения на паричните средства	29	298
Парични средства в началото на периода	70 469	68 798
Печалба,(загуба) от валутна преоценка на парични средства	-	-
Ефект от очаквани кредитни загуби	(69)	(106)
Парични средства в края на периода	70 429	68 990

Съставил: 
/А. Керезов/

Изпълнителен директор: 
/И. Каменов/

Дата: 30 септември 2020 г.



Пояснения към междинния съкратен финансов отчет

1. Предмет на дейност

Химимпорт АД е регистрирано като акционерно дружество от Софийски градски съд на 24.01.1990 г. Седалището и адресът на управление на Дружеството е ул. Стефан Караджа 2, София.

Дружеството е регистрирано на Българска Фондова Борса – София на 30 октомври 2006 г.

Основната дейност на Дружеството се състои в:

- Придобиване, управление и продажба на участия в български и чуждестранни дружества;
- Финансиране на дружества, в които дружеството участва;
- Банкови услуги, финанси, застраховане и пенсионно осигуряване;
- Секюритизация на недвижими имоти и вземания;
- Добив на нефт и газ;
- Изграждане на мощности в областта на нефтопреработвателната промишленост, производството на биогорива и производство на изделия от каучук;
- Производство и търговия с петролни и химически продукти;
- Производство на растителни масла, изкупуване, преработка и търговия със зърнени храни;
- Авиационен транспорт и наземни дейности по обслужване и ремонт на самолети и самолетни двигатели;
- Речен и морски транспорт и пристанищна инфраструктура;
- Търговско представителство и посредничество;
- Комисионна, спедиционна и складова дейност.

Дружеството се управлява чрез двустепенна система на управление, включваща Надзорен съвет и Управителен съвет.

Членове на Надзорния съвет на дружеството са:

Инвест Кепитъл АД
ЦКБ Груп ЕАД
Марияна Баждарова

Членове на Управителния съвет на дружеството са:

Александър Керезов
Иво Каменов
Марин Митев
Никола Мишев
Миролюб Иванов
Цветан Ботев

Дружеството се представлява от изпълнителните директори Иво Каменов и Марин Митев, заедно и поотделно.

2. Основа за изготвяне на междинния съкратен финансов отчет

Този междинен съкратен финансов отчет за период от три месеца до 31 март 2020 г. е изготвен в съответствие с МСС 34 „Междинно финансово отчитане“. Той не съдържа цялата информация, която се изисква за изготвяне на пълни годишни финансови отчети съгласно МСФО и следва да се чете заедно с годишния финансов отчет на Дружеството към 31 декември 2019 г., изготвен в съответствие с Международните стандарти за финансово отчитане (МСФО), разработени и публикувани от Съвета по международни счетоводни стандарти (СМСС) и приети от Европейския съюз (ЕС).

Междинният съкратен финансов отчет е съставен в български лева, което е функционалната валута на Дружеството. Всички суми са представени в хиляди лева (хил. лв.) (включително сравнителната информация за 2019 г.), освен ако не е посочено друго.

Този междинен съкратен отчет е индивидуален. Дружеството изготвя и междинен съкратен консолидиран финансов отчет в съответствие с Международните стандарти за финансово отчитане (МСФО), разработени и публикувани от Съвета по международни счетоводни стандарти (СМСС) и приети от Европейския съюз (ЕС). В него инвестициите в дъщерни предприятия са отчетени и оповестени в съответствие с МСФО 10 „Консолидирани финансови отчети“.

Междинният съкратен финансов отчет е съставен при спазване на принципа на действащо предприятие.

3. Счетоводна политика

Този междинен съкратен финансов отчет е изготвен съгласно приетата счетоводна политика в последния годишен финансов отчет на Дружеството към 31 декември 2019 г.

4. Счетоводни оценки

За целите на изготвянето на този междинен съкратен финансов отчет, ръководството на Дружеството е приложило счетоводни приблизителни оценки и предположения при оценката на своите активи, пасиви, приходи и разходи.

Действителните резултати могат да се различават от предположенията, оценките и допусканията на ръководството и в редки случаи съответстват напълно на предварително оценените резултати.

При изготвянето на представения междинен съкратен финансов отчет значимите преценки на ръководството при прилагането на счетоводните политики на Дружеството и основните източници на несигурност на счетоводните приблизителни оценки не се различават от тези, оповестени в годишния финансов отчет на Дружеството към 31 декември 2019 г., с изключение на промените в приблизителната оценка на задълженията за разходи за данъци върху дохода.

5. Нови стандарти, изменения и разяснения към МСФО, които влизат в сила на 1 януари 2020

Промените са свързани със следните стандарти:

МСФО 3 (изменен) – Определение на стопанска дейност, в сила от 1 януари 2020 г., приет от ЕС

Измененото определение за стопанска дейност изисква придобиването да включва входящи материали и съществен процес, които в съвкупност значително да допринасят за способността за създаване на изходяща продукция. Определението на понятието „продукция“ се изменя така че да се фокусира върху стоките и услугите, предоставяни на клиентите, които генерират доход от инвестиции и други доходи. Определението изключва възвращаемостта под формата на по-ниски разходи и други икономически ползи. Измененията вероятно ще доведат до отчитане на повече придобивания, класифицирани като придобивания на активи.

Изменения на МСФО 9, МСС 39 и МСФО 7: Реформа на референтните лихвени индекси (издадена на 26 септември 2019 г.), в сила от 1 януари 2020 г., приети от ЕС

Измененията на МСФО 9, МСС 39 и МСФО 7 в резултат на реформата на референтните лихвени индекси включват следните елементи:

- специфични изисквания за отчитане на хеджирането, така че предприятията да прилагат тези изисквания за счетоводно хеджиране, като приемат, че критерият за лихвен процент, на който се основават хеджираните парични потоци и паричните потоци от инструмента за хеджиране, няма да бъде променен в резултат на реформата на референтния лихвен индекс;
- са задължителни за всички хеджиращи отношения, които са пряко засегнати от реформата на референтния лихвен индекс;
- не са предназначени да предоставят облекчение от други последици, произтичащи от реформата на референтния лихвен индекс (ако хеджиращата връзка вече не отговаря на изискванията за отчитане на хеджиране по причини, различни от посочените в измененията, се изисква прекратяване на отчитането на хеджирането); и
- изискват конкретни оповестявания относно степента, в която взаимоотношенията на предприятията за хеджиране са засегнати от измененията.

МСС 1 и МСС 8 (изменени) - Дефиниция на същественост, в сила от 1 януари 2020 г., приети от ЕС

Целта на измененията е да се използва една и съща дефиниция на същественост в рамките на Международните стандарти за финансово отчитане и Концептуалната рамка за финансово отчитане. Съгласно измененията:

- замъгляването на съществената информация с несъществена има същия ефект като пропускането на важна информация или неправилното ѝ представяне. Предприятията решават коя информация е съществена в контекста на финансовия отчет като цяло; и
- „основните потребители на финансови отчети с общо предназначение“ са тези, към които са насочени финансовите отчети и включват „съществуващи и потенциални

инвеститори, заемодатели и други кредитори“, които трябва да разчитат на финансовите отчети с общо предназначение за голяма част от финансовата информация, от която се нуждаят.

Изменения на референциите към Концептуална рамка за финансово отчитане в сила от 1 януари 2020 г., приети от ЕС

СМСС е издал преработена концептуална рамка, която влиза в сила незабавно за Съвета в дейностите му, свързани с разработването на нови счетоводни стандарти. Тази рамка не води до промени в нито един от съществуващите счетоводни стандарти. Въпреки това, предприятията, които разчитат на концептуалната рамка при определяне на своите счетоводни политики за сделки, събития или условия на дейността си, които не са разгледани специално в конкретен счетоводен стандарт, ще могат да прилагат преработената рамка от 1 януари 2020 г. Тези предприятия ще трябва да преценят дали техните счетоводни политики все още са подходящи съгласно преработената концептуална рамка. Основните промени са:

- за да се постигне целта на финансовото отчитане се фокусира върху ролята на ръководството, което трябва да служи на основните потребители на отчетите
- отново се набляга на принципа на предпазливостта като необходим компонент, за да се постигне неутрално представяне на информацията
- дефинира се кое е отчитащото се предприятие, като е възможно да е отделно юридическо лице или част от предприятието
- преразглеждат се определенията за актив и пасив
- при признаването на активи и пасиви се премахва условието за вероятност от входящи или изходящи потоци от икономически ползи и се допълват насоките за отписване
- дават се допълнителни насоки относно различните оценъчни бази и
- печалбата или загубата се определят като основен показател за дейността на предприятието и се препоръчва приходите и разходите от другия всеобхватен доход да бъдат рециклирани през печалбата или загубата, когато това повишава уместността или достоверното представяне на финансовите отчети.

6. Стандарти, изменения и разяснения, които все още не са влезли в сила и не се прилагат от по-ранна дата от Дружеството

Към датата на одобрение на този финансов отчет са публикувани нови стандарти, изменения и разяснения към съществуващи вече стандарти, но не са влезли в сила или не са приети от ЕС за финансовата година, започваща на 1 януари 2020 г., и не са били приложени от по-ранна дата от Дружеството. Не се очаква те да имат съществен ефект върху финансовите отчети на Дружеството. Ръководството очаква всички стандарти и изменения да бъдат приети в счетоводната политика на Дружеството през първия период, започващ след датата на влизането им в сила.

Промените са свързани със следните стандарти:

- МСФО 16 Лизинг - Концесии за наем, свързани с Covid-19, в сила от 1 юни 2020 г., все още е приет от ЕС
- Изменения на МСС 1 „Представяне на финансовите отчети“: Класификация на пасивите като текущи или нетекущи, в сила от 01 януари 2023, все още не е приет от ЕС
- Годишни подобрения цикъл 2018-2020 в сила от 1 януари 2022 г., все още не са приети от ЕС

- Изменения на МСС 16 „Имоти, машини и съоръжения - Постъпления преди началото на предвидената употреба, в сила от 1 януари 2022 г., все още не са приети от ЕС
- Изменения на МСС 37 "Обременяващи договори - Разходи за изпълнение на договор", в сила от 1 януари 2022 г., все още не са приети от ЕС
- МСФО 14 „Отсрочени сметки при регулирани цени” в сила от 1 януари 2016 г., все още не е приет от ЕС
- МСФО 17 „Застрахователни договори” в сила от 1 януари 2021 г., все още не е приет от ЕС

7. Управление на риска относно финансови инструменти

Дружеството е изложено на различни видове рискове по отношение на финансовите си инструменти. Най-значимите финансови рискове, на които е изложено Дружеството са пазарен риск, кредитен риск и ликвиден риск.

Междинният съкратен финансов отчет не включва цялата информация относно управлението на риска и оповестяванията, изисквани при изготвянето на годишни финансови отчети, и следва да се чете заедно с годишния финансов отчет на Дружеството към 31 декември 2019 г. Целите и политиките на Дружеството за управление на капитала, кредитния и ликвидния риск са описани в последния годишен финансов отчет. Не е имало промени в политиката за управление на риска относно финансови инструменти през периода.

8. Значителни събития и сделки

В началото на 2020 г. поради разпространението на нов коронавирус (Covid-19) в световен мащаб се появила затруднения в бизнеса и икономическата дейност на редица предприятия и цели икономически отрасли. На 11 март 2020 г. Световната здравна организация обяви и наличието на пандемия от коронавирус (Covid-19). На 13 март Народното събрание на Република България обяви извънредно положение за срок от 1 месец - до 13 април 2020 г.

В първите седмици на април 2020 г. броят на новите безработни се покачва до 4 хиляди на ден, което регистрира пикови стойности в резултат от наложените забрани и спирането на функционирането на множество икономически сектори.

На 3 април 2020 г. Народното събрание удължи срока на извънредното положение с още един месец до 13 май 2020 г.

На 13 май 2020 г. изтече срокът на извънредното положение, а Министерският съвет обяви извънредна епидемична обстановка от 14 май 2020 г. до 14 юни 2020 г.

Въпреки отпадането на противоепидемиологичните мерки и възобновяването на дейността на дружествата, много икономически сектори останаха засегнати от ефектите на пандемията от коронавирус. Макроикономическите прогнози на световните институции очакват общо намаление на БВП на България с до 7 % на годишна база и възстановяване на предкризистните равнища на ръст (стабилизация) на икономиката през 2-3 тримесечие на 2021 г.

Все още остават силно засегнати секторите транспорт, туризъм, развлечения и свободно време, както и дружества в изцяло експортноориентирани отрасли, които заради ограниченията за свободно движение не са в състояние да изпращат своите доставки.

Влиянието на коронавирус пандемията върху финансовото състояние и резултатите от дейността на Дружеството през първото тримесечие на 2020 г. е неблагоприятно, предвид продължаващата пандемична обстановка и засегнатият авиационен бизнес;

- Спад в нетната печалба в размер на 16 721 хил. лв.

Като цяло въздействието имаше негативен ефект върху дейността на Дружеството , но въпреки това групата продължава да съдейства за разширяване на дейността си и подкрепа на бизнесите, в които участва. Предприетите мерки от страна на Дружеството и Групата като цяло са фокусирани в реструктурирането на кредитите и вземанията.

В резултат на предприетите мерки като цяло Дружеството е в силна позиция и разполага с достатъчно капитал и ликвидност да обслужва своите оперативни дейности и дългове.

9. Имоти, машини и съоръжения

Имотите, машините и съоръженията на Дружеството включват земи, сгради, машини и оборудване, транспортни средства, разходи за придобиване на ДМА и други. Балансовата стойност към 31 март 2020 г. може да бъде анализирана, както следва:

	Сгради	Машини и оборудване	Транспортни средства	Други	Разходи за придобиване на ДМА	Общо
	хил. лв.	хил. лв.	хил. лв.	хил. лв.	хил. лв.	хил. лв.
Брутна балансова стойност						
Салдо към 1 януари 2020 г.	26	249	113	3 772	-	4 160
Новопридобити активи	-	4	-	-	-	4
Отписани активи	-	-	-	-	-	-
Салдо към 31 март 2020г.	26	249	113	3 772	-	4 160
Амортизация						
Салдо към 1 януари 2020 г.	(24)	(242)	(113)	(486)	-	(865)
Амортизация	-	(2)	-	(87)	-	(89)
Салдо към 31 март 2020 г.	(24)	(244)	(113)	(573)	-	(954)
Балансова стойност към 31 март 2020 г.	2	5	-	3 199	-	3 206

- за периода, приключващ на 31 декември 2019 г.

	Сгради	Машини и оборудване	Транспортни средства	Други	Разходи за придобиване на ДМА	Общо
	хил. лв.	хил. лв.	хил. лв.	хил. лв.	хил. лв.	хил. лв.
Брутна балансова стойност						
Салдо към 1 януари 2019 г.	26	245	113	1 454	2 318	4 156
Новопридобити активи	-	4	-	-	-	4
Трансфери	-	-	-	2 318	(2 318)	-
Салдо към 31 декември 2019 г.	26	249	113	3 772	-	4 160
Амортизация						
Салдо към 1 януари 2019 г.	(24)	(230)	(113)	(137)	-	(504)
Амортизация	-	(12)	-	(349)	-	(361)
Салдо към 31 декември 2019 г.	(24)	(242)	(113)	(486)	-	(865)
Балансова стойност към 31 декември 2019 г.	2	7	-	3 286	-	3 295

10. Инвестиционни имоти

Инвестиционните имоти на Дружеството включват земя и сграда, които се намират на ул. "Батенберг" № 1, гр. София, които се държат с цел увеличаване стойността на капитала.

Промените в балансовите стойности могат да бъдат представени както следва:

	Инвестиционен имот
	хил. лв.
Балансова стойност към 1 януари 2019 г.	35 831
Балансова стойност към 31 декември 2019 г.	35 831
Балансова стойност към 31 март 2020 г.	35 831

11. Инвестиции в дъщерни дружества

Дружеството има следните преки инвестиции в дъщерни предприятия:

Име на предприятието	дъщерното	Страна на учредяване	Основна дейност	31.03.2020 хил. лв.	участие %	31.12.2019 хил. лв.	участие %
ЦКБ Груп ЕАД		България	Финансов сектор	249 339	100.00%	249 339	100.00%
Зърнени храни България АД		България	Производство и търговия	165 363	63.65%	165 363	63.65%
Бългериян Еървейз Груп ЕАД		България	Въздушен транспорт	209 612	100.00%	209 611	100.00%
Българска Корабна Компания ЕАД		България	Морски и речен транспорт	44 393	100.00%	44 393	100.00%
Централна Кооперативна Банка АД		България	Финансов сектор	32 152	8.24%	22 492	5.88%
Спортен Комплекс Варна АД		България	Недвижими имоти	22 474	65.00%	22 474	65.00%
Проучване и добив на нефт и газ АД		България	Производство и търговия	16 928	13.84%	16 929	13.84%
Пристанище Леспорт АД		България	Морски и речен транспорт	16 380	99.00%	16 380	99.00%
ЗАД Армеец		България	Финансов сектор	20 419	9.74%	20 419	9.74%
Булхимекс ГмбХ		Германия	Производство и търговия	2 500	100.00%	2 500	100.00%
Енергопроект АД		България	Инженерен сектор	2 168	%	2 168	98.69%
Транс Интеркар ЕАД		България	Транспорт	4 855	100.00%	4 855	100.00%
Национална стокова борса АД		България	Производство и търговия	1 879	67.00%	1 879	67.00%
ТИ АД		България	Производство и търговия	480	87.67%	480	87.67%
ХГХ Консулт ООД		България	Услуги	111	59.34%	111	59.34%
Асела АД		България	Услуги	-	10.00%	-	0.00%
Прайм Лега Консулт ЕООД		България	Услуги	4	100.00%	4	100.00%
				789 057		779 397	

12. Дългосрочни финансови активи

	31.03.2020 хил. лв.	31.12.2019 хил. лв.
Дългови инструменти по амортизирана стойност		
Предоставени заеми и депозити	75 647	76 411
	75 647	76 411
Капиталови инструменти по справедлива стойност през друг всеобхватен доход		
Неборсови капиталови инструменти	15 837	15 837
	15 837	15 837
Финансови активи по справедлива стойност през печалбата или загубата		
Некотирани инструменти	19 558	19 558
	19 558	19 558
	111 042	111 806

13. Краткосрочни финансови активи

	31.03.2020 хил. лв.	31.12.2019 хил. лв.
Дългови инструменти по амортизирана стойност		
Предоставени заеми	17 214	18 369
	17 214	18 369
Финансови активи по справедлива стойност през печалбата или загубата		
Некотирани инструменти	206 788	206 788
	206 788	206 788
Капиталови инструменти по справедлива стойност през друг всеобхватен доход		
Некотирани инструменти	9	9
	9	9
	224 011	225 166

14. Акционерен капитал

Регистрираният акционерен капитал на Дружеството към 31 март 2020 г. се състои от 239 646 267 на брой обикновени акции с номинална стойност в размер на 1 лв. за акция. Обикновените акции на Дружеството са безналични, поименни и свободно прехвърляеми и дават право на 1 (един) глас и ликвидационен дял.

	Брой акции към 31.03.2020 хил. лв.	Брой акции към 31.12.2019 хил. лв.
Издадени и напълно платени акции:		
- в началото на периода	239 646 267	239 646 267
Акции, издадени и напълно платени към края на периода	239 646 267	239 646 267

Списъкът на основните акционери, притежаващи повече от 10 % от обикновени и привилегирвани акции от капитала на Дружеството, е представен както следва:

	към 31.03.2020	към 31.03.2020	към 31.12.2019	към 31.12.2019
	Брой обикновени акции	%	Брой обикновени акции	%
Инвест Кепитъл АД	173 487 247	72.39 %	173 487 247	72.39 %
Други юридически лица	50 126 772	20.92 %	50 126 772	20.92 %
Други физически лица	16 032 248	6.69 %	16 032 248	6.69 %
	239 646 267	100.00 %	239 646 267	100.00 %

15. Банкови и други заеми

	Текущи		Нетекущи	
	31.03.2020	31.12.2019	31.03.2020	31.12.2019
	хил. лв.	хил. лв.	хил. лв.	хил. лв.
Финансови пасиви, отчитани по амортизирана стойност:				
Банкови заеми	7 801	17 482	28 517	18 986
Цесионни и други заеми	-	-	21 352	20 816
Общо балансова стойност	7 801	17 482	49 869	39 802

16. Разходи за данъци върху дохода

Признатите разходи за данък са базирани на най-добрата преценка от страна на ръководството за очакваната годишна ставка за корпоративен данък, приложена за финансовия резултат, реализиран през текущия междинен период към 31 март 2020г. Използваната годишна ставка на корпоративния данък за 2019 г. е 10%.

17. Доход на акция

Основният доход на акция е изчислен като за числител е използвана величината – нетна печалба, подлежаща на разпределение между притежателите на обикновени акции.

Среднопретегленият брой обикновени акции, използван за изчисляването на основния доход на акция, както и нетната печалба, намалена с разхода за дивиденди, подлежаща на разпределение, са както следва:

Среднопретегленият брой акции, използван за изчисляването на основния доход на акция, както и нетната печалба, коригирана с разхода за дивиденди, подлежаща на разпределение, са както следва:

	Към 31.03.2020	Към 31.03.2019
Нетна печалба в лева, подлежаща на разпределение	9 162 000	25 883 000
Среднопретеглен брой акции	239 646 267	239 646 267
Основен доход на акция (лева за акция)	0.04	0.11

18. Сделки със свързани лица

Ако не е изрично упоменато, транзакциите със свързани лица не са извършвани при специални условия и не са предоставяни или получавани никакви гаранции. Разчетните суми обикновено се изплащат по банков път.

18.1. Сделки със собствениците

	31.03.2020 хил. лв.	31.03.2019 хил. лв.
Покупки		
<i>покупки на услуги, стоки и лихви</i>		
- собственик	(74)	-

18.2. Сделки с дъщерни и асоциирани предприятия

	31.03.2020 хил. лв.	31.03.2019 хил. лв.
Продажби		
<i>продажба на услуги, приходи от наеми и приходи от лихви</i>		
- дъщерни предприятия	1 535	1 870
- други свързани лица, извън групата	11	-
Покупки		
<i>покупки на услуги, стоки и лихви</i>		
- дъщерни предприятия	(535)	(676)
- други свързани лица, извън групата	-	-

18.3. Сделки с ключов управленски персонал

Ключовият управленски персонал на Дружеството включва членовете на управителния съвет и надзорния съвет. Възнагражденията на ключовия управленски персонал се състоят от текущи заплати и възнаграждения, както следва:

	31 март 2020 хил. лв.	31 март 2019 хил. лв.
Краткосрочни възнаграждения:		
Заплати, включително бонуси	(1 153)	(42)
Разходи за социални осигуровки	(5)	(6)
Общо краткосрочни възнаграждения	(1 158)	(48)

19. Разчети със свързани лица

	31.03.2020 хил. лв.	31.12.2019 хил. лв.
Дългосрочни вземания от:		
- дъщерни предприятия	62 413	59 859
- други свързани лица, извън групата	48 624	38 624
Очаквани кредитни загуби	(5 536)	(4 986)
Общо дългосрочни вземания от свързани лица:	105 501	93 497
	31.03.2020 хил. лв.	31.12.2019 хил. лв.
Краткосрочни вземания от:		
- собственици и ключов управленски персонал	20 083	20 083
- дъщерни предприятия	89 972	89 571
- асоциирани предприятия	-	-
- други свързани лица, извън групата	49 899	61 912
Очаквани кредитни загуби	(34 941)	(39 883)
Общо краткосрочни вземания от свързани лица:	125 013	131 683
	31.03.2020 хил. лв.	31.12.2019 хил. лв.
Дългосрочни задължения от:		
- дъщерни предприятия	20 559	20 955
Общо дългосрочни задължения от свързани лица:	20 559	20 955
	31.03.2020 хил. лв.	31.12.2019 хил. лв.
Краткосрочни задължения от:		
- собственици	11 790	20 803
- дъщерни предприятия	138 737	128 062
- асоциирани и смесени предприятия	-	-
- други свързани лица извън групата	8 601	8 603
Общо краткосрочни задължения от свързани лица:	159 128	157 468

20. Събития след края на отчетния период

Няма настъпили значими събития след датата на отчетния период.

21. Одобрение на междинния съкратен финансов отчет

Междинният съкратен финансов отчет към 31 март 2020 г. (включително сравнителната информация) е одобрен и приет от управителния съвет на 30 септември 2020 г.